



cronus NR

Matériau

Panneaux stratifié compact de 13 mm d'épaisseur

Configurations et hauteur

Standard :

Montage au sol avec piètements sous les meneaux et profilé stabilisateur disposé en cimaise sur la façade

Hauteur totale standard : 2000 mm incluant 150 mm de garde au sol

Hauteur totale maximale : 2135 mm incluant 150 mm de garde au sol.

Options :

Montage au sol avec piètements sous les refends et profilé stabilisateur disposé en cimaise sur la façade

Hauteur totale standard : 2000 mm incluant 150 mm de garde au sol

Hauteur totale maximale : 2135mm incluant 150 mm de garde au sol.

Profondeur

Refends d'une seule pièce jusqu'à 1600 mm.

Les refends d'une profondeur supérieure à 1600 mm sont produits en deux panneaux joints par un profilé en H et renforcés par un piètement additionnel ainsi qu'un profilé stabilisateur.

Profilés

Standard:

Tous les profilés sont en aluminium anodisé satin et arrondis (rayon de 2 mm) afin de garantir une sécurité maximale.

Profilé stabilisateur de section 54 x 43 mm disposé en cimaise sur la façade et les refends d'extrémité.

Profilés en U pour l'assemblage des meneaux de façade et refends sur les murs d'extrémité et de fond.

Paumelles

Standard:

Les portes sont équipées de 2 à 3 paumelles indégondables à 3 rouleaux en aluminium anodisé satin avec un axe en acier inoxydable. Elles présentent un diamètre de 20 mm, une longueur de 100 mm et sont fixées aux portes et meneaux par 4 vis. Chaque porte dispose d'une paumelle équipée d'un ressort en inox pour un retour automatique de celle-ci.



Paumelle aluminium



Profilé stabilisateur

Piètements

Standard :

Piètements en aluminium anodisé satin de 20 mm de diamètre avec plaque de fixation au sol en acier inoxydable et vis sans fin pour un ajustement optimal. Les piètements sont solidement vissés dans les profilés de façade par un filetage M12.

Un chapeau en cloche en aluminium vient recouvrir la plaque de fixation au sol et peut être aisément surélevée pour des questions d'entretien.

Option :

Piètements en acier inoxydable.

Verrous et garnitures de porte

Standard :

Verrouillage des portes par système à 1 penne métallique avec une paire de boutons de porte et un verrou avec indicateur en façade rouge/blanc (occupé/libre) en aluminium anodisé satin.

Options :



- Boutons de porte et indicateur en nylon
- Boutons de porte et indicateur en acier inoxydable
- Poignée et indicateur en nylon avec palastre en aluminium
- Poignée et indicateur en aluminium avec palastre en aluminium
- Poignée et indicateur en acier inoxydable avec palastre en aluminium




Boutons de porte et palastre en aluminium



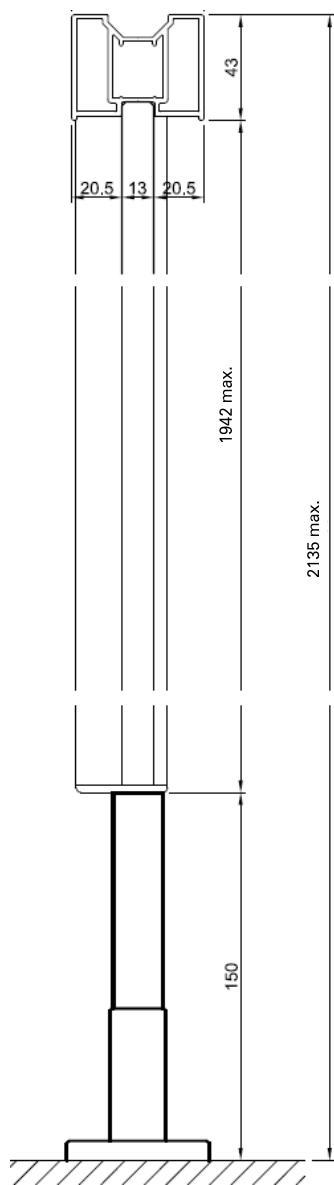
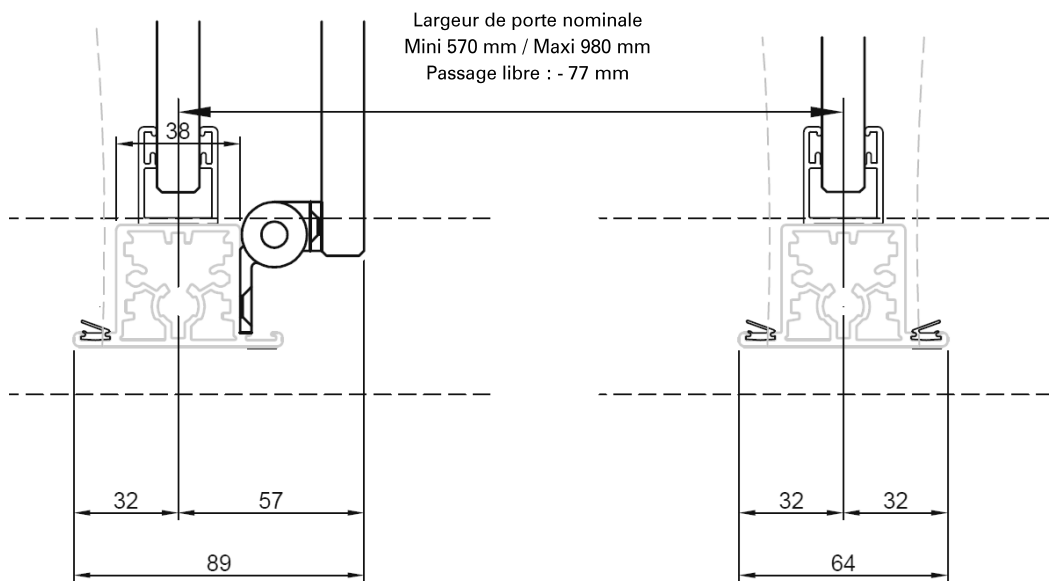
Piètement en aluminium



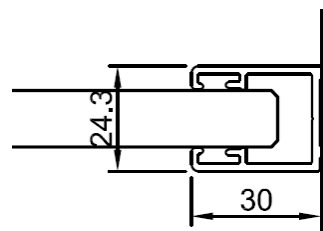
Cabines de vestiaires bi-couleurs avec boutons de portes en aluminium



Installation avec boutons de portes en aluminium et portes ouvrant vers l'extérieur



Coupe configuration standard




Profilé U

Largeur	Mini	Maxi
Porte	570 mm	980 mm
Meneau mural	70 mm	1600 mm
Meneau	100 mm	1600 mm

Nuancier cronus NR

Refends, meneaux et portes




Blanc traffic 9317
Similaire NCS S 0502-G50Y




Blanc granite 9317P



Gris clair 7208
Similaire NCS S 2500-N




Gris quartz 7708
Similar to NCS S 5000-N




Graphite 7808
Similaire NCS S 7502-B



Cappuccino 1117
Similaire NCS S 3010-Y60R



Jaune maïs 1708
Similaire NCS S 1070-Y10R



Orange 2717
Similaire NCS S 0570-Y40R



Rouge grenat 3708
Similaire NCS S 3060-R



Bleu pacifique 5715
Similaire NCS S 2060-R90B



Bleu lagon 5408
Similaire NCS S 1030-R90B



Argent 7408



Citron vert 6715
Similaire NCS S 1060-G60Y

Autres couleurs et impressions digitales possible sur demande et en supplément.



Mise à jour: Octobre 2020

Remarque : les couleurs représentées peuvent légèrement différer des couleurs originales. N'hésitez pas à demander des échantillons.